



**البيانات المالية المرحلية المختصرة الموحدة  
للسنة أشهر المنتهية في 30 يونيو 2025**

## تقرير مراقب الحسابات المستقل حول مراجعة البيانات المالية المرحلية المختصرة الموحدة إلى أعضاء مجلس إدارة بنك قطر الوطني (ش.م.ع.ق.)

### مقدمة

لقد راجعنا البيانات المالية المرحلية المختصرة الموحدة المرفقة لبنك قطر الوطني (ش.م.ع.ق.) ("البنك") وشركائه التابعة (يشار إليهم جميعاً بـ "المجموعة") كما في ٣٠ يونيو ٢٠٢٥، والتي تتضمن بيان المركز المالي المرحلي الموحد كما في ٣٠ يونيو ٢٠٢٥ والبيانات المرحلية الموحدة للدخل، والدخل الشامل لفترتي الثلاثة أشهر والستة أشهر المنتهية في ذلك التاريخ، وبيان التغيرات في حقوق الملكية المرحلي الموحد، وبيان التدفقات النقدية المرحلي الموحد لفترة الستة أشهر المنتهية في ذلك التاريخ، والإيضاحات المتممة لها.

إن مجلس الإدارة مسؤول عن إعداد وعرض هذه البيانات المالية المرحلية المختصرة الموحدة وفقاً لمعيار المحاسبة الدولي رقم ٣٤ "التقارير المالية المرحلية". إن مسؤوليتنا هي إصدار نتيجة حول هذه البيانات المالية المرحلية المختصرة الموحدة استناداً إلى أعمال المراجعة التي قمنا بها.

### نطاق المراجعة

لقد تمت مراجعتنا وفقاً للمعيار الدولي لإجراءات المراجعة ٢٤١٠ "مراجعة المعلومات المالية المرحلية من قبل المدقق المستقل للمؤسسة". تتضمن مراجعة المعلومات المالية المرحلية إجراء استفسارات، بشكل أساسي من الأشخاص المسؤولين عن الأمور المالية والمحاسبية، وتطبيق إجراءات تحليلية وإجراءات مراجعة أخرى. إن نطاق المراجعة يقل كثيراً عن نطاق تدقيق يتم وفقاً لمعايير التدقيق الدولية، وبالتالي لا يمكننا من الحصول على التأكيد الذي يجعلنا على علم بكافة الأمور الهامة خلال أعمال التدقيق. وعليه فإننا لا نبدى رأي تدقيق حول البيانات المالية.

### نتيجة المراجعة

استناداً إلى مراجعتنا، لم يسترع انتباهنا ما يجعلنا نعتقد بأن البيانات المالية المرحلية المختصرة الموحدة لم يتم إعدادها، من كافة النواحي المادية، وفقاً لمعيار المحاسبة الدولي رقم ٣٤.

عن إرنست ويونغ

زياد نادر

سجل مراقبي الحسابات رقم ٢٥٨

الدوحة في ٩ يوليو ٢٠٢٥




بنك قطر الوطني (ش.م.ع.ق.)  
بيان المركز المالي المرحلي الموحد  
كما في 30 يونيو 2025

(جميع الأرقام بالآلاف ريال قطري)

إيضاح	كما في 30 يونيو 2025 (مراجعة)	كما في 30 يونيو 2024 (مراجعة)	كما في 31 ديسمبر 2024 (مدققة)
	87,186,461	93,446,418	84,535,430
	87,265,187	84,768,950	95,973,695
3	961,802,468	879,356,731	910,757,751
4	181,630,883	171,161,506	175,322,674
	8,030,496	7,755,638	7,861,377
	7,888,746	6,916,829	7,655,238
	1,943,871	2,227,079	2,072,464
	17,900,856	15,201,619	13,738,001
	<b>1,353,648,968</b>	<b>1,260,834,770</b>	<b>1,297,916,630</b>

	156,249,362	139,663,994	171,203,038
	934,856,516	890,561,221	887,009,612
	39,293,855	41,017,741	39,648,217
	47,770,025	33,421,092	33,867,536
	56,627,230	46,193,214	52,403,181
	<b>1,234,796,988</b>	<b>1,150,857,262</b>	<b>1,184,131,584</b>

	9,236,429	9,236,429	9,236,429
5	(1,958,246)	-	(660,730)
	25,326,037	25,326,037	25,326,037
	13,000,000	12,000,000	13,000,000
6	(603,396)	(741,535)	(1,203,198)
	(29,632,106)	(31,085,884)	(30,217,047)
	(1,014,528)	(1,000,093)	(1,116,210)
	83,092,553	75,119,259	78,179,864
	<b>97,446,743</b>	<b>88,854,213</b>	<b>92,545,145</b>
	1,405,237	1,123,295	1,239,901
	20,000,000	20,000,000	20,000,000
	<b>118,851,980</b>	<b>109,977,508</b>	<b>113,785,046</b>
	<b>1,353,648,968</b>	<b>1,260,834,770</b>	<b>1,297,916,630</b>




الموجودات  
نقد وأرصدة لدى البنوك المركزية  
أرصدة لدى بنوك  
قروض وسلف للعملاء  
إستثمارات مالية  
إستثمارات في شركات زميلة  
عقارات ومعدات  
موجودات غير ملموسة  
موجودات أخرى  
إجمالي الموجودات

المطلوبات  
أرصدة من بنوك  
ودائع عملاء  
سندات دين  
قروض أخرى  
مطلوبات أخرى  
إجمالي المطلوبات

حقوق الملكية  
رأس المال  
أسهم خزينة  
إحتياطي قانوني  
إحتياطي مخاطر  
إحتياطي القيمة العادلة  
إحتياطي تحويل عملات أجنبية  
إحتياطيات أخرى  
أرباح مدورة  
إجمالي حقوق الملكية العائد إلى مساهمي البنك  
حقوق غير المسيطرين  
ادوات مالية ضمن الشريحة الأولى من رأس المال الإضافي  
إجمالي حقوق الملكية  
إجمالي المطلوبات وحقوق الملكية

تمت الموافقة على هذه البيانات المالية المرحلية المختصرة الموحدة من قبل مجلس الإدارة بتاريخ 9 يوليو 2025 ووقع عليها نيابة عنهم:

  
عبد الله مبارك آل خليفة  
الرئيس التنفيذي للمجموعة

  
علي أحمد الكواري  
رئيس مجلس الإدارة

تشكل الإيضاحات رقم 1 إلى 15 جزءاً من هذه البيانات المالية المرحلية المختصرة الموحدة.

بنك قطر الوطني (ش.م.ع.ق.)


بيان الدخل المرحلي الموحد

للتلاثة أشهر وللسنة أشهر المنتهية في 30 يونيو 2025

(جميع الأرقام بالآلاف ريال قطري)

للتلاثة أشهر المنتهية في 30 يونيو 2025 (مراجعة)	للتلاثة أشهر المنتهية في 30 يونيو 2024 (مراجعة)	للسنة أشهر المنتهية في 30 يونيو 2025 (مراجعة)	للسنة أشهر المنتهية في 30 يونيو 2024 (مراجعة)
إيرادات الفوائد	30,683,866	31,143,653	61,368,908
مصروفات الفوائد	(22,147,020)	(23,411,843)	(44,105,007)
صافي إيرادات الفوائد	8,536,846	7,731,810	17,263,901
إيرادات عمولات ورسوم	2,306,118	1,937,885	4,526,470
مصروفات عمولات ورسوم	(1,100,223)	(841,677)	(2,090,584)
صافي إيرادات عمولات ورسوم	1,205,895	1,096,208	2,435,886
صافي أرباح صرف عملات أجنبية	578,430	612,355	1,253,063
إيرادات استثمار مالية	150,451	94,015	341,146
إيرادات تشغيلية أخرى	147,415	18,685	170,784
الإيرادات التشغيلية	10,619,037	9,553,073	21,464,780
تكاليف الموظفين	(1,312,277)	(1,183,169)	(2,644,677)
إستهلاكات	(240,054)	(203,835)	(472,842)
مصروفات أخرى	(961,975)	(860,166)	(1,885,868)
صافي الخسائر الإئتمانية المتوقعة وتدني قيمة القروض والسلف للعملاء	(2,446,894)	(1,801,119)	(4,420,922)
صافي الخسائر الإئتمانية المتوقعة من تدني (استرداد) قيمة استثمارات مالية	33,879	(8,277)	32,612
صافي الخسائر الإئتمانية المتوقعة من تدني (استرداد) قيمة أدوات مالية أخرى	42,470	(147,646)	32,291
إطفاء موجودات غير ملموسة	(12,752)	(39,811)	(29,780)
مخصصات أخرى	(24,090)	(4,890)	(44,625)
الحصة من نتائج شركات زميلة	(4,921,693)	(4,248,913)	(9,433,811)
أرباح الفترة قبل ضريبة الدخل والخسائر النقدية نتيجة التضخم عالي الشدة	5,868,601	5,502,652	12,326,267
صافي الخسائر النقدية نتيجة التضخم عالي الشدة	(595,917)	(835,920)	(1,513,066)
أرباح الفترة قبل ضريبة الدخل	5,272,684	4,666,732	10,813,201
ضريبة الدخل (إيضاح رقم 12)	(1,053,001)	(595,199)	(2,249,422)
أرباح الفترة	4,219,683	4,071,533	8,563,779
وتعود إلى:			
مساهمي البنك	4,140,391	4,018,556	8,400,822
حقوق غير المسيطرين	79,292	52,977	162,957
أرباح الفترة	4,219,683	4,071,533	8,563,779
	0.42	0.40	0.85
			0.82

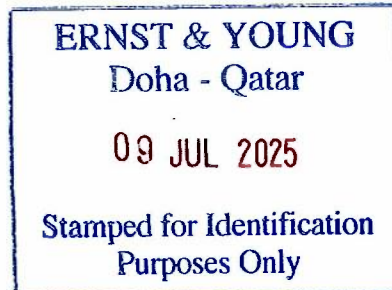
عائد السهم من الأرباح الأساسي والمعتل (ريال قطري) (إيضاح رقم 13)





بنك قطر الوطني (ش.م.ع.ق.)  
بيان الدخل الشامل المرحلي الموحد  
للتلاثة أشهر وللسنة أشهر المنتهية في 30 يونيو 2025

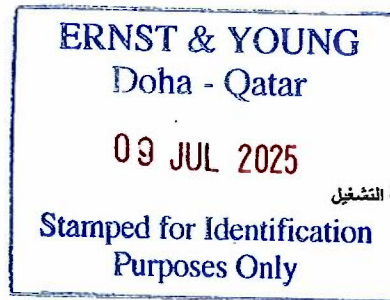
(جميع الأرقام بالآلاف ريال قطري)			
للتلاثة أشهر المنتهية في 30 يونيو 2025 (مراجعة)	للتلاثة أشهر المنتهية في 30 يونيو 2024 (مراجعة)	للسنة أشهر المنتهية في 30 يونيو 2025 (مراجعة)	للسنة أشهر المنتهية في 30 يونيو 2024 (مراجعة)
4,219,683	4,071,533	8,563,779	8,278,952
أرباح الفترة			
بنود (خسائر) / الدخل الشامل الآخر مصنفه أو قد يتم لاحقاً إعادة تصنيفها إلى بيان الدخل الموحد:			
(64,759)	(226,072)	(467,458)	(4,112,902)
فروق تحويل عملات أجنبية من عمليات تشغيل أجنبية			
82,570	(200,279)	101,527	(179,749)
الحصة من الدخل الشامل الآخر من الإستثمار في شركات زميلة			
208,727	(82,637)	506,290	(192,259)
الجزء الفعال من التغيرات في القيمة العادلة لتحويلات التفتق النقدي			
-	13,638	-	88,099
الجزء الفعال من التغيرات في القيمة العادلة لصافي الإستثمار في عمليات تشغيل أجنبية			
281,106	(60,623)	143,266	25,147
إستثمارات في أوراق دين مقاسة بالقيمة العادلة من خلال الدخل الشامل الآخر			
(26,761)	(9,116)	(130,090)	(7,467)
صافي التغير في القيمة العادلة			
صافي المحوّل إلى بيان الدخل			
بنود الدخل / (الخسائر) الشامل الآخر للفترة التي لن يتم إعادة تصنيفها إلى بيان الدخل الموحد:			
96,869	(35,797)	81,499	(62,876)
395,621	966,995	1,076,724	2,041,074
صافي التغير في القيمة العادلة للاستثمارات في أدوات حقوق الملكية المقاسة بالقيمة العادلة من خلال الدخل الشامل الآخر			
973,373	366,109	1,311,758	(2,400,933)
تأثير التضخم عالي الشدة			
5,193,056	4,437,642	9,875,537	5,878,019
إجمالي بنود الدخل / (الخسائر) الشامل الآخر، صافي بعد الضريبة			
إجمالي الدخل الشامل للفترة			
5,088,215	4,383,926	9,687,247	5,900,439
104,841	53,716	188,290	(22,420)
5,193,056	4,437,642	9,875,537	5,878,019
ويعود إلى:			
مساهمي البنك			
حقوق غير المسيطرين			
إجمالي الدخل الشامل للفترة			



تشكل الإيضاحات رقم 15 الم. 15 جزءاً من هذه البيانات المالية الخلية المخصصة للمادة 15

بنك قطر الوطني (ش.م.ع.ق.)  
بيان التدفقات النقدية المرحلي الموحد  
للمدة أشهر المنتهية في 30 يونيو 2025

إيضاح	للمدة أشهر المنتهية في 30 يونيو 2025 (مراجعة) ألف ريال قطري	للمدة أشهر المنتهية في 31 ديسمبر 2024 (مدققة) ألف ريال قطري
التدفقات النقدية من أنشطة التشغيل		
صافي الأرباح قبل الضرائب	10,813,201	9,677,242
التعديلات:		
إيرادات الفوائد	(61,368,908)	(60,345,510)
مصرفات الفوائد	44,105,007	44,534,426
إستهلاكات	472,842	390,634
صافي الخسائر الإئتمانية المتوقعة وتدني قيمة القروض والسلف للعملاء	4,420,922	3,520,438
صافي الخسائر الإئتمانية المتوقعة من تدني قيمة استثمارات مالية	(32,612)	11,468
صافي الخسائر الإئتمانية المتوقعة من تدني قيمة أدوات مالية أخرى	(32,291)	244,011
مخصصات أخرى	44,625	19,500
توزيعات أرباح	(58,646)	(46,998)
صافي خسائر / (أرباح) بيع عقارات ومعدات	37,670	11,958
صافي أرباح بيع استثمارات مالية	(282,500)	(125,458)
إطفاء موجودات غير ملموسة	29,780	80,001
صافي إطفاء علاوات أو خصومات استثمارات مالية	545,524	387,156
صافي حصة المجموعة من أرباح استثمارات في شركات زميلة	(295,298)	(263,592)
صافي الخسائر النقدية نتيجة التضخم عالي الشدة	1,513,066	2,063,834
	(87,618)	159,110
	(5,582,484)	(10,074,211)
	(62,139,479)	(45,949,624)
	(2,596,217)	(10,451,747)
	(12,705,529)	(15,224,946)
	42,133,712	67,607,131
	12,919,903	3,868,223
	(28,057,712)	(10,066,064)
	58,705,834	54,899,059
	(41,564,428)	(38,550,039)
	58,646	46,998
	(1,133,098)	(1,224,626)
	(11,866)	(8,172)
	(12,002,624)	5,097,156
		2,607,153
	(174,222,111)	(112,239,622)
	170,063,271	107,064,251
	187,158.00	140,458.00
	(644,971)	(732,930)
	7,780	5,224
	(4,608,873)	(5,762,619)
		6,616,594
	(1,150,000)	(1,150,000)
	6,565,629	12,212,423
	(6,554,655)	(7,423,251)
	15,544,933	5,711,243
	(2,128,239)	(1,091,877)
	(136,040)	(72,873)
	(1,297,516)	-
	-	-
	(3,391,864)	(6,006,155)
	7,452,248	2,179,510
		4,706,898
	(9,159,249)	1,514,047
	(252,756)	(1,227,840)
	111,208,891	108,127,812
	101,796,886	108,414,019



التغيرات في:  
أرصدة لدى بنوك  
قروض وسلف للعملاء  
موجودات أخرى  
أرصدة من البنوك  
ودائع عملاء  
مطلوبات أخرى  
النقدية المستخدمة في أنشطة التشغيل  
فوائد مقبوضة  
فوائد مدفوعة  
توزيعات أرباح مستلمة  
ضريبة دخل مدفوعة  
مخصصات أخرى مدفوعة  
صافي التدفقات النقدية (المستخدمة في) / من أنشطة التشغيل

التدفقات النقدية من أنشطة الاستثمار  
مشتريات استثمارات مالية  
متحصلات من بيع / إستراد استثمارات مالية  
توزيعات أرباح من شركات زميلة  
مدفوعات لشراء عقارات ومعدات  
متحصلات من بيع عقارات ومعدات  
صافي التدفقات النقدية (المستخدمة في) / من أنشطة الاستثمار

التدفقات النقدية من أنشطة التمويل  
التوزيعات على أدوات مالية ضمن الشريحة الأولى من رأس المال الإضافي  
متحصلات من إصدار سندات  
تسديد سندات  
متحصلات من إصدار قروض أخرى  
تسديد قروض أخرى  
مدفوعات عقود إيجار  
شراء أسهم الخزينة  
أرباح مرحلية مدفوعة  
أرباح نهائية مدفوعة  
صافي التدفقات النقدية من / (المستخدمة في) أنشطة التمويل

صافي (التقصير) / الزيادة في النقدية وما في حكمها  
أثر التغيير في أسعار صرف النقدية وما في حكمها  
رصيد النقدية وما في حكمها في 1 يناير  
النقدية وما في حكمها كما في 30 يونيو / 31 ديسمبر

## بنك قطر الوطني (ش.م.ع.ق.)

### إيضاحات حول البيانات المالية المرحلية المختصرة الموحدة

### للسنة أشهر المنتهية في 30 يونيو 2025

#### 1- أسس الإعداد و السياسات المحاسبية

تم إعداد البيانات المالية المرحلية المختصرة المرفقة بما يتماشى مع معيار المحاسبة الدولي رقم 34 الخاص بالتقارير المالية المرحلية، يجب أن تقرأ هذه البيانات المالية المرحلية المختصرة الموحدة مع البيانات المالية الموحدة للمجموعة للسنة المنتهية في 31 ديسمبر 2024.

البيانات المالية المرحلية المختصرة الموحدة لا تتضمن كافة المعلومات والإيضاحات الضرورية لإعداد بيانات مالية كاملة بموجب المعايير الدولية للتقارير المالية. كما أن النتائج المالية للسنة أشهر المنتهية في 30 يونيو 2025 ليست بالضرورة مؤشراً للنتائج المالية المتوقعة للسنة المالية المنتهية في 31 ديسمبر 2025.

يتطلب إعداد البيانات المالية المرحلية المختصرة الموحدة أن تقوم الإدارة بإجراء تقديرات وافتراسات لها تأثير على تطبيق السياسات المحاسبية وعلى الموجودات والمطلوبات والإيرادات والمصاريف، علماً بأن النتائج الفعلية قد تختلف عن هذه التقديرات.

التقديرات الجوهرية التي قامت بها الإدارة أثناء تطبيق السياسات المحاسبية للمجموعة و المصادر الرئيسية لعدم اليقين حول التقديرات لا تختلف عن تلك المطبقة عند إعداد البيانات المالية الموحدة للسنة المنتهية في 31 ديسمبر 2024.

قامت المجموعة بتطبيق السياسات المحاسبية التي طبقتها في البيانات المالية الموحدة للسنة المنتهية في 31 ديسمبر 2024 بصورة ثابتة، باستثناء التعديلات التي بدأ سريانها من 1 يناير 2025.

سياسات وأهداف إدارة المخاطر المالية للمجموعة تتناسب مع تلك المفصّل عنها في البيانات المالية الموحدة للسنة المنتهية في 31 ديسمبر 2024.

قامت المجموعة بتطبيق المعايير المعدلة التالية عند إعداد البيانات المالية المرحلية المختصرة الموحدة. لم ينتج عن تطبيق المعايير التالية والمعايير المعدلة تغييرات جوهرية على البيانات المالية المرحلية المختصرة الموحدة.

#### المعيار

#### تاريخ التطبيق

2025 يناير عدم القدرة على التبادل – (تعديلات على معيار المحاسبة الدولي رقم 21)

#### التعديلات المصدرة ولم تصبح سارية المفعول

تصنيف وقياس الأدوات المالية – (تعديلات على المعيار الدولي للتقارير المالية رقم 9 والمعيار

2026 يناير الدولي للتقارير المالية رقم 7)

2026 يناير التحسينات السنوية على المعايير الدولية للتقارير المالية – إصدار رقم 11

اتفاقيات شراء الطاقة – (تعديلات على المعيار الدولي للتقارير المالية رقم 9 والمعيار الدولي

2026 يناير للتقارير المالية رقم 7)

2027 يناير المعيار الدولي للتقارير المالية رقم 18 – العرض والإفصاح في البيانات المالية

2027 يناير المعيار الدولي للتقارير المالية رقم 19 – الشركات التابعة غير المدرجة في السوق – الإفصاحات

بيع أو مساهمة في الموجودات بين مستثمر وشركة زميلة أو مشروع مشترك – (تعديلات على المعيار

الدولي للتقارير المالية رقم 10 ومعيار المحاسبة الدولي رقم 28)

غير محدد

تقيم المجموعة حالياً أثر هذه التعديلات. ستطبق المجموعة هذه التعديلات في تاريخ سريانها.



بنك قطر الوطني (ش.م.ع.ق.)  
إيضاحات حول البيانات المالية المرحلية المختصرة الموحدة  
للسنة أشهر المنتهية في 30 يونيو 2025  
(جميع الأرقام بالآلاف ريال قطري)

2- التحليل القطاعي

تتألف المجموعة من أربعة قطاعات رئيسية تشمل أنشطتها المختلفة. فيما يلي البيانات الرئيسية لهذه القطاعات والتي يتم مراجعتها من قبل الإدارة بشكل منتظم :

الإجمالي	العمليات المصرفية الدولية	العمليات داخل دولة قطر				
		أخرى وأرصدة مشتركة	ادارة الأصول والثروات	القطاع الاستهلاكي	قطاع الشركات	
كما في ولفترة الستة أشهر المنتهية في 30 يونيو 2025:						
الإيرادات:						
17,263,901	8,533,254	226,595	432,244	550,210	7,521,598	صافي إيراد الفوائد
2,435,886	1,577,269	892	136,721	134,024	586,980	صافي إيراد الرسوم والعمولات
1,253,063	771,144	3,847	76,447	107,142	294,483	صافي أرباح صرف عملات أجنبية
341,146	300,018	-	-	-	41,128	الإيراد من استثمارات مالية
170,784	170,207	-	514	63	-	إيرادات تشغيلية أخرى
295,298	461	-	-	-	294,837	الحصة من نتائج شركات زميلة
21,760,078	11,352,353	231,334	645,926	791,439	8,739,026	إجمالي إيرادات القطاع
8,400,822	2,883,252	13,456	512,809	408,428	4,582,877	ربح القطاع
181,630,883	66,916,606	-	5,577	-	114,708,700	إستثمارات القطاع
961,802,468	221,135,520	-	43,485,831	11,025,784	686,155,333	قروض وسلف القطاع
934,856,516	423,497,957	-	44,666,805	42,717,383	423,974,371	ودائع العملاء للقطاع
1,353,648,968	665,513,743	(376,514,571)	46,603,627	44,766,052	973,280,117	موجودات القطاع

الإجمالي	العمليات المصرفية الدولية	العمليات داخل دولة قطر				
		أخرى وأرصدة مشتركة	ادارة الأصول والثروات	القطاع الاستهلاكي	قطاع الشركات	
كما في ولفترة الستة أشهر المنتهية في 30 يونيو 2024:						
الإيرادات:						
15,811,084	6,915,444	192,249	363,873	472,692	7,866,826	صافي إيراد الفوائد
2,208,960	1,270,198	1,641	204,154	133,320	599,647	صافي إيراد الرسوم والعمولات
1,617,854	1,214,490	2,619	57,857	90,878	252,010	صافي أرباح صرف عملات أجنبية
172,456	141,194	-	-	-	31,262	الإيراد من استثمارات مالية
43,151	42,835	-	253	63	-	إيرادات تشغيلية أخرى
263,592	1,300	-	-	-	262,292	الحصة من نتائج شركات زميلة
20,117,097	9,585,461	196,509	626,137	696,953	9,012,037	إجمالي إيرادات القطاع
8,161,816	2,199,099	18,417	524,244	385,278	5,034,778	ربح القطاع
171,161,506	62,409,604	-	6,137	-	108,745,765	إستثمارات القطاع
879,356,731	180,232,454	-	40,455,027	10,561,141	648,108,109	قروض وسلف القطاع
890,561,221	381,121,429	-	46,556,870	40,485,137	422,397,785	ودائع العملاء للقطاع
1,260,834,770	593,093,317	(346,149,016)	48,355,800	41,996,087	923,538,582	موجودات القطاع



بنك قطر الوطني (ش.م.ع.ق.)

إيضاحات حول البيانات المالية المرحلية المختصرة الموحدة

للسنة أشهر المنتهية في 30 يونيو 2025

(جميع الأرقام بالآلاف ريال قطري)

5- أسهم خزينة

بتاريخ 11 سبتمبر 2024، وافق مجلس إدارة بنك قطر الوطني (ش.م.ع.ق) على إعادة شراء نسبة من أسهم البنك بقيمة تصل إلى 2.9 مليار ريال قطري.

كما أعلنت المجموعة بتاريخ 29 سبتمبر 2024 أنها حصلت على جميع الموافقات اللازمة من مصرف قطر المركزي وهينة قطر للأسواق المالية للمضي قدماً في إعادة شراء أسهمها. بدأت المجموعة إعادة شراء الأسهم اعتباراً من 9 أكتوبر 2024. ويلخص الجدول التالي الأسهم المعاد شراؤها حتى نهاية فترة التقرير.

كما في 30 يونيو	كما في 30 يونيو	كما في 31 ديسمبر
2025	2024	2024
(مراجعة)	(مراجعة)	(مدققة)
116,107,757	-	38,330,000
16.87	-	17.24
1,958,246	-	660,730

إجمالي عدد الأسهم التراكمي المعاد شراؤها

متوسط سعر الأسهم المعاد شراؤها، للسهم الواحد (ريال قطري)

الإجمالي التراكمي لقيمة الأسهم المعاد شراؤها

6- احتياطي القيمة العادلة

كما في 30 يونيو	كما في 30 يونيو	كما في 31 ديسمبر
2025	2024	2024
(مراجعة)	(مراجعة)	(مدققة)
(227,198)	(562,883)	(733,548)
(376,198)	(448,199)	(469,650)
-	269,547	-
(603,396)	(741,535)	(1,203,198)

تحولات التدفق النقدي

القيمة العادلة من خلال الدخل الشامل الآخر

تحولات صافي الإستثمار في العمليات الأجنبية

الإجمالي

الخسائر الائتمانية المتوقعة (المرحلة 1 و2) على سندات الدين من خلال بنود الدخل الشامل الأخرى المدرجة في احتياطي القيمة العادلة

7- توزيعات الأرباح

يوضح الجدول أدناه تفاصيل توزيعات الأرباح النقدية عن الفترات التالية:

فترة الربح	تاريخ الاستحقاق	نوع الأرباح	توزيعات الأرباح للسهم (ريال قطري)	إجمالي توزيعات الأرباح (الف ريال قطري)
للسنة أشهر المنتهية في 30 يونيو 2025	مقترحة	مرحلية	0.35	3,192,112
للسنة المنتهية في 31 ديسمبر 2024				
للسنة أشهر المنتهية في 30 يونيو 2024	17 يوليو 2024	مرحلية	0.33	3,048,021
للسنة أشهر المنتهية في 31 ديسمبر 2024	24 فبراير 2025	نهائية	0.37	3,391,575
			0.70	6,439,596
للسنة المنتهية في 31 ديسمبر 2023	12 فبراير 2024	نهائية	0.65	6,003,679

وافق مجلس الإدارة على توزيع أرباح نقدية مرحلية للسنة أشهر المنتهية في 30 يونيو 2025 بمعدل 0.35 ريال قطري للسهم. يخضع هذا لموافقة مصرف قطر المركزي.

8- بنود خارج الميزانية

كما في 30 يونيو	كما في 30 يونيو	كما في 31 ديسمبر
2025	2024	2024
(مراجعة)	(مراجعة)	(مدققة)
181,889,550	147,464,528	156,578,487
83,511,562	78,911,617	80,259,624
43,782,374	50,593,552	47,423,105
6,287,425	7,497,071	6,962,100
315,470,911	284,466,768	291,223,316

إلتزامات مؤجلة أو محتملة

إرتباطات غير قابلة للإلغاء عن قروض

خطابات ضمان

إعتمادات مستندية

أخرى

الإجمالي

يوضح الجدول التالي إجمالي المخاطر لإلتزامات مؤجلة أو محتملة خلال الفترة حسب المرحلة:

كما في 30 يونيو	كما في 30 يونيو	كما في 31 ديسمبر
2025	2024	2024
(مراجعة)	(مراجعة)	(مدققة)
302,562,260	272,282,751	277,699,228
6,055,641	4,086,054	6,018,914
565,585	600,892	543,074
309,183,486	276,969,697	284,261,216

المرحلة 1

المرحلة 2

المرحلة 3

إجمالي التعرض للمخاطر

الخسائر الائتمانية المتوقعة وخسائر تدني قيمة إلتزامات مؤجلة أو محتملة خلال الفترة هي كالآتي:

المرحلة 1	المرحلة 2	المرحلة 3	الإجمالي
(مراجعة)	(مراجعة)	(مراجعة)	(مراجعة)
422,241	246,679	440,199	1,109,119
(46,484)	(24,395)	48,506	(22,373)
(10,181)	(1,363)	(7,227)	(18,771)
5,209	(1,072)	(4,137)	-
370,785	219,849	477,341	1,067,975

الرصيد كما في 1 يناير 2025

صافي مخصص الخسائر الائتمانية المتوقعة وخسائر تدني القيمة للفترة

فرق عملات أجنبية

التحويلات خلال الفترة

الرصيد كما في 30 يونيو 2025

بنك قطر الوطني (ش.م.ع.ق.)

إيضاحات حول البيانات المالية المرحلية المختصرة الموحدة

للسنة أشهر المنتهية في 30 يونيو 2025

(جميع الأرقام بالآلاف ريال قطري)

8- بنود خارج الميزانية (تتمة)

كما في 30 يونيو 2024				
المرحلة 1	المرحلة 2	المرحلة 3	الإجمالي	
(مراجعة)	(مراجعة)	(مراجعة)	(مراجعة)	
579,907	230,473	336,174	1,146,554	الرصيد كما في 1 يناير 2024
(100,956)	5,277	92,562	(3,117)	صافي مخصص الخسائر الإنتمائية المتوقعة وخسائر تدني القيمة للفترة
(20,300)	(6,021)	(5,984)	(32,305)	فرق عملات أجنبية
(8,340)	157	-	(8,183)	التحويلات / المشطوبات خلال الفترة
450,311	229,886	422,752	1,102,949	الرصيد كما في 30 يونيو 2024

9- معاملات مع أطراف ذات العلاقة

تتضمن المعاملات مع أطراف ذات العلاقة كافة معاملات البنك مع الشركات التابعة والزميلة ومع أعضاء مجلس الإدارة والإدارة التنفيذية أو الشركات التي يملكون فيها حصصاً رئيسية أو أي أطراف أخرى ذات تأثير هام في صنع القرارات المالية أو التشغيلية في المجموعة. وقد بلغت الأرصدة لهذه الحسابات ما يلي :

كما في 30 يونيو 2025	كما في 30 يونيو 2024	كما في 31 ديسمبر 2024	
(مراجعة)	(مراجعة)	(مدققة)	
6,354,225	3,350,076	3,424,377	بنود في بيان المركز المالي
2,013,817	1,694,069	1,762,858	قروض وسلف للعملاء
238,023	46,982	77,547	ودائع عملاء
			إلتزامات طارئة وتعهدات أخرى
88,980	101,778	198,691	بنود في بيان الدخل
35,224	44,759	92,850	إيرادات الفوائد والعمولات
			مصرفات الفوائد والعمولات
1,108,279	971,887	1,116,667	الشركات الزميلة
26,172	35,017	65,412	أرصدة لدى بنوك
907	1,672	167,333	إيرادات الفوائد والعمولات
174	328	898	أرصدة من بنوك
			مصرفات الفوائد والعمولات
43,934	43,063	49,985	في ما يلي المنافع الخاصة بموظفي المجموعة الرئيسيين:
1,829	1,905	3,338	رواتب ومزايا أخرى
			تعويض نهاية الخدمة

عمليات تجارية مع حكومة دولة قطر

قامت المجموعة بعمليات تجارية مع حكومة دولة قطر، التي تملك من خلال جهاز قطر للاستثمار نسبة 50% من أسهم البنك :

96,470,180	90,543,621	87,005,977	قروض وسلف للعملاء
30,618,365	34,175,432	22,764,845	ودائع عملاء

10- كفاية رأس المال

كما في 30 يونيو 2025	كما في 30 يونيو 2024	كما في 31 ديسمبر 2024	
(مراجعة)	(مراجعة)	(مدققة)	
93,021,041	83,568,190	88,276,857	رأس المال الاساسي العام
20,000,000	20,000,000	20,000,000	أدوات مالية ضمن الشريحة الأولى من رأس المال الإضافي
108,528	89,761	74,680	رأس المال الأساسي الإضافي (1)
6,848,615	6,227,428	6,529,033	رأس المال الأساسي الإضافي (2)
119,978,184	109,885,379	114,880,570	إجمالي رأس المال
(3,192,112)	(3,048,021)	(3,391,575)	ناقصاً: توزيعات أرباح (إيضاح رقم 7)
116,786,072	106,837,358	111,488,995	صافي إجمالي رأس المال
607,583,215	555,950,555	579,996,264	إجمالي الموجودات مرجحة بأوزان المخاطر
19.2%	19.2%	19.2%	إجمالي نسبة كفاية رأس المال

تتبع مجموعة QNB احتساب نسبة كفاية رأس المال بموجب متطلبات لجنة بازل الثالثة وفقاً لمتطلبات مصرف قطر المركزي. في سبتمبر 2022، قام مصرف قطر المركزي بإصدار إطار بازل الثالث للبنوك التقليدية – الركيزة الأولى لكفاية رأس المال (المعروف بإسم إصلاحات بازل الثالثة أو بازل 4) والتي تدخل حيز التنفيذ اعتباراً من 1 يناير 2024. تم احتساب نسبة كفاية رأس المال (CAR) لمجموعة QNB للفترات التي تبدأ من 1 يناير 2024 وفقاً لمتطلبات مصرف قطر المركزي المعمول بها. كما قام مصرف قطر المركزي بزيادة هامش تحوط رسوم DSIB الإضافية لمجموعة QNB من 2.5% إلى 3.5% اعتباراً من 1 يناير 2024. يبلغ الحد الأدنى لنسبة كفاية رأس المال بموجب متطلبات لجنة بازل الثالثة حسب تعليمات مصرف قطر المركزي ما يلي:

- الحد الأدنى بدون هامش تحوط رأس المال نسبة 10% (31 ديسمبر 2024: 10%)
- الحد الأدنى مع هامش تحوط رأس المال ورسوم ICAAP و DSIB الإضافية نسبة 17% (31 ديسمبر 2024: 17%)



بنك قطر الوطني (ش.م.ع.ق.)

إيضاحات حول البيانات المالية المرحلية المختصرة الموحدة

للسنة أشهر المنتهية في 30 يونيو 2025

(جميع الأرقام بالآلاف ريال قطري)

11- تدرج القيمة العادلة للأدوات المالية

يبين الجدول التالي الأدوات المالية المقاسة بالقيمة العادلة في نهاية الفترة المالية وفق مستوى تدرج القيمة العادلة, لا يوجد تغير في تدرج القيمة العادلة بالمقارنة مع 31 ديسمبر 2024:

المستوى 1	المستوى 2	المستوى 3	الإجمالي
كما في 30 يونيو 2025 (مراجعة)			
موجودات مشتقة	-	11,077,982	11,077,982
إستثمارات مالية	51,731,260	-	58,496,795
الإجمالي	51,731,260	-	69,574,777
مطلوبات مشتقة	303	-	8,348,545
الإجمالي	303	-	8,348,545

كما في 31 ديسمبر 2024 (مدققة)			
موجودات مشتقة	-	7,517,972	7,517,972
إستثمارات مالية	37,757,905	15,044,157	52,802,062
الإجمالي	37,757,905	22,562,129	60,320,034
مطلوبات مشتقة	4	9,914,743	9,914,747
الإجمالي	4	9,914,743	9,914,747

12- ضريبة الدخل			
ضريبة الدخل الحالية	للسنة أشهر المنتهية في 30 يونيو 2024 (مراجعة)	للسنة أشهر المنتهية في 30 يونيو 2025 (مراجعة)	للسنة أشهر المنتهية في 30 يونيو 2024 (مراجعة)
(دخل) / مصروف الضريبة المؤجلة	1,007,821	1,461,431	1,390,096
تعديلات على ضريبة الشركات للفترات السابقة	(326,778)	99,779	22,662
ضرائب متعلقة بالركيزة الثانية - قطر	20,000	10,959	(14,468)
ضرائب متعلقة بالركيزة الثانية - خارج قطر	351,339	676,606	-
مصروف ضريبة الدخل	619	647	-
	1,053,001	2,249,422	1,398,290

ضرائب الركيزة الثانية - قطر

قامت المجموعة باستحقاق ضرائب الركيزة الثانية اعتباراً من 1 يناير 2025 بناءً على القواعد المعمول بها بموجب قواعد الركيزة الثانية لمكافحة تآكل القاعدة الضريبية ونقل الأرباح. تتضمن تلك القواعد آليات متعددة تهدف إلى ضمان احتفاظ الشركات متعددة الجنسيات بحد أدنى من الضريبة الفعلية بنسبة 15% محسوبة على الأرباح الزائدة الخاضعة للضريبة في كل ولاية قضائية تعمل بها مجموعة QNB.

13. عائد السهم من الأرباح الأساسي والمعدل			
ربح الفترة العائد الى مساهمي البنك	للسنة أشهر المنتهية في 30 يونيو 2024 (مراجعة)	للسنة أشهر المنتهية في 30 يونيو 2025 (مراجعة)	للسنة أشهر المنتهية في 30 يونيو 2024 (مراجعة)
يخصم: الفائدة على أدوات ضمن الشريحة الأولى من رأس المال الإضافي	4,140,391	8,400,822	8,161,816
صافي أرباح الفترة العائد الى مساهمي البنك	(287,500)	(575,000)	(575,000)
المتوسط المرجح لعدد الأسهم	3,852,891	7,825,822	7,586,816
عائد السهم (ريال قطري) - الأساسي والمعدل	9,134,846,012	9,153,307,197	9,236,428,570
	0.42	0.85	0.82

المتوسط المرجح لعدد الأسهم	للسنة أشهر المنتهية في 30 يونيو 2024 (مراجعة)	للسنة أشهر المنتهية في 30 يونيو 2025 (مراجعة)	للسنة أشهر المنتهية في 30 يونيو 2024 (مراجعة)
عدد الأسهم في بداية الفترة، صافي من أسهم الخزينة	9,145,058,570	9,198,098,570	9,236,428,570
المتوسط المرجح لعدد الأسهم المعاد شراؤها خلال الفترة	(10,212,558)	(44,791,373)	-
المتوسط المرجح لعدد الأسهم المتبقى خلال الفترة، صافي من أسهم الخزينة	9,134,846,012	9,153,307,197	9,236,428,570

14- النقدية وما في حكمها

لأغراض إعداد بيان التدفقات النقدية المرحلي الموحد، يشمل بند النقدية وما في حكمها الأرصدة التالية:

نقد وأرصدة لدى البنوك المركزية	كما في 30 يونيو 2025 (مراجعة)	كما في 30 يونيو 2024 (مراجعة)	كما في 31 ديسمبر 2024 (مدققة)
أرصدة لدى البنوك والمؤسسات المالية تستحق خلال 3 أشهر أو أقل	27,328,056	36,996,813	25,564,937
الإجمالي	74,468,830	71,417,206	85,643,954
	101,796,886	108,414,019	111,208,891

لا يشمل النقد والأرصدة لدى البنوك المركزية الإحتياطي النقدي.

15- أرقام المقارنة

تم إعادة تصنيف بعض بيانات المقارنة حسب الحاجة للحفاظ على اتساقها مع عرض الفترة الحالية. لم يكن لعمليات إعادة التصنيف هذه أي تأثير على بيان الدخل المرحلي الموحد أو على حقوق الملكية الموحدة للمجموعة خلال فترة / سنة المقارنة.